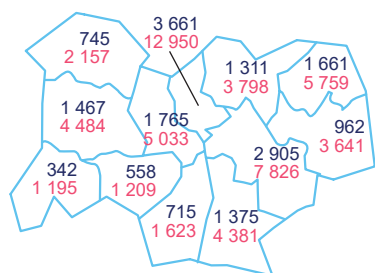


AUVERGNE - RHÔNE-ALPES

LE SECTEUR

17 467 ENTREPRISES
54 056 SALARIÉS



68 000 ACTIFS OCCUPÉS*

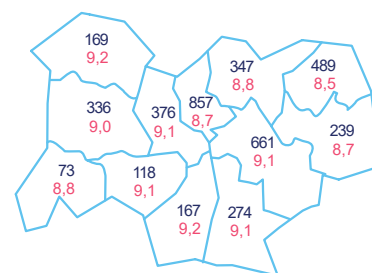
Sources : INSEE SIRENE 2015, ACOSS 2017, IRPAUTO 2016, estimation 2017 à partir de INSEE RGP 2015
 *Indépendants et salariés

LES ACTIVITÉS DE LA BRANCHE

	Entreprises	Salariés
Commerce automobile	4 235	17 661
Réparation automobile	7 761	16 955
Commerce d'équipements automobiles (hors démolisseurs)	851	3 883
Commerce et réparation de poids lourds	547	3 879
Enseignement de la conduite	1 450	3 356
Stations-service	407	2 358
Location de véhicules	363	1 649
Contrôle technique	680	1 411
Commerce et réparation de motocycles	787	1 368
Parcs de stationnement	144	543
Démolisseurs recycleurs	58	514
Commerce et réparation de cycles	184	479
Stations de lavage	ND*	ND*
Auvergne - Rhône - Alpes	17 467	54 056
France	131 707	408 104

Sources : INSEE SIRENE 2015 - ACOSS 2017 - IRPAUTO 2016
 *ND : Non Déterminé

LE PARC DE VÉHICULES



4 106 691 véhicules particuliers
8,9 ans d'âge moyen
834 025 véhicules utilitaires légers
83 390 poids lourds

Source : Ministère de l'environnement, de l'énergie et de la mer - Au 01/01/2017, Parc des véhicules particuliers de moins de 15 ans, (en milliers sur la carte), Parc de véhicules utilitaires légers : camionnettes (PTAC <= 3,5 t) de moins de 20 ans
 Parc de poids lourds : camions (PTAC > 3,5 t) de moins de 20 ans, tracteurs routiers de moins de 10 ans

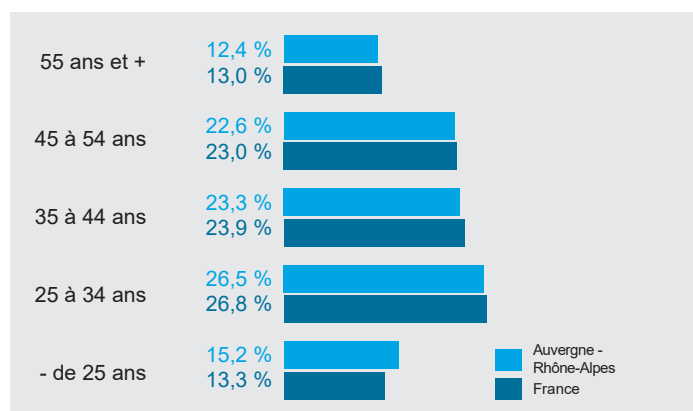
L'EMPLOI SALARIÉ DANS LA BRANCHE

RÉPARTITION PAR TAILLE D'ENTREPRISE

	Entreprises	Salariés
0 salarié	9 501	-
1 à 5 salariés	5 960	14 149
6 à 10 salariés	1 209	8 650
11 à 19 salariés	443	5 855
20 à 49 salariés	236	7 310
50 salariés et +	118	18 092
Auvergne - Rhône - Alpes	17 467	54 056
France	131 707	408 104

Sources : INSEE SIRENE 2015 - ACOSS 2017 - IRPAUTO 2016 - INSEE DADS 2015

EMPLOIS PAR ÂGE



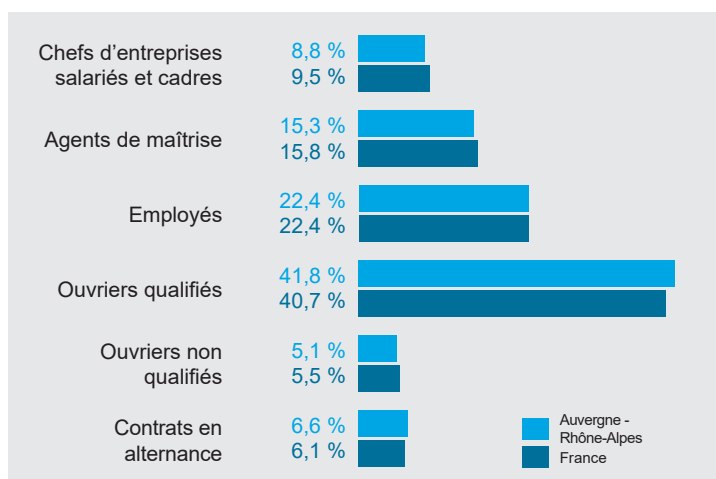
Source : INSEE DADS 2015

PART DE FEMMES

Auvergne - Rhône - Alpes	France
23,0 %	22,8 %

Source : INSEE - DADS 2015

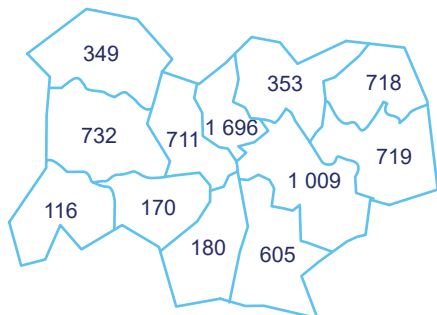
EMPLOIS PAR CATÉGORIE SOCIOPROFESSIONNELLE



Source : INSEE DADS 2015

FORMATION DES JEUNES

7 358 JEUNES EN FORMATION DANS LES DOMAINES SPÉCIFIQUES DE LA BRANCHE



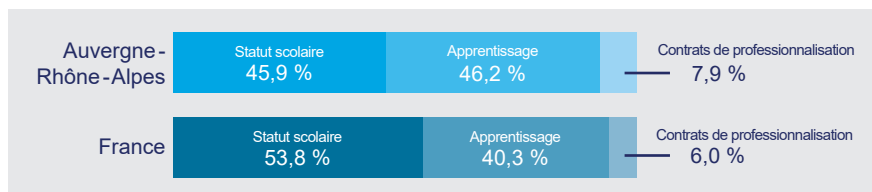
Source : ANFA - Effectifs à la rentrée 2017

POIDS DE LA FORMATION INITIALE DANS LA BRANCHE

Auvergne - Rhône-Alpes	France
13,6 %	14,3 %

Source : ANFA - ACOSS - IRPAUTO - Nombre de jeunes formés en 2017/2018 pour 100 salariés

EFFECTIFS EN FORMATION PAR MODE DE FORMATION



Source : ANFA - Effectifs à la rentrée 2017

EFFECTIFS EN FORMATION PAR FILIÈRE

Filière	Auvergne - Rhône-Alpes	France
Maintenance VP	4 331 (58,9 %)	34 819 (59,6 %)
Carrosserie	1 677 (22,8 %)	12 769 (21,8 %)
Maintenance VI	631 (8,6 %)	5 021 (8,6 %)
Maintenance Moto	415 (5,6 %)	3 773 (6,5 %)
Commerce	151 (2,1 %)	1 124 (1,9 %)
Enseignement de la conduite	84 (1,1 %)	265 (0,5 %)
Magasinage	52 (0,7 %)	575 (1,0 %)
Maintenance Cycles	17 (0,2 %)	104 (0,2 %)
Total	7 358	58 450

Source : ANFA - Effectifs à la rentrée 2017

EFFECTIFS EN FORMATION PAR CERTIFICATION

Certification	Auvergne - Rhône-Alpes	Dont apprentis	France
CAP	2 662 (36,2 %)	1 939 (57,0 %)	19 259 (32,9 %)
Mention complémentaire	62 (0,8 %)	62 (1,8 %)	531 (0,9 %)
Bac professionnel	3 707 (50,4 %)	1 179 (34,7 %)	31 604 (54,1 %)
BTS	412 (5,6 %)	209 (6,1 %)	3 627 (6,2 %)
Licence professionnelle	19 (0,3 %)	-	89 (0,2 %)
Diplôme d'ingénieur / Master	-	-	62 (0,1 %)
Titre	94 (1,3 %)	10 (0,3 %)	443 (0,8 %)
CQP	402 (5,5 %)	-	2 835 (4,9 %)
Total	7 358	3 399	58 450

Source : ANFA - Effectifs à la rentrée 2017

CONTRATS DE PROFESSIONNALISATION

Type de contrat	CQP	Diplômes et titres spécifiques branche	BTS MUC, NRC, AG PME-PMI*	Autres	Total
Effectifs 2017/2018	402	181	251	167	1 001

Source : ANFA - DAFA/SOFIA - Contrats de professionnalisation dans les entreprises de la branche

*MUC = Management des unités commerciales - NRC = Négociation et relation client - AG PME-PMI = Assistant de Gestion petites et moyennes entreprises et petites et moyennes industries

FORMATION CONTINUE

TAUX D'ACCÈS À LA FORMATION DES SALARIÉS DANS LE CADRE DES DISPOSITIFS DE BRANCHE

Auvergne - Rhône-Alpes	France
21,6 %	20,3 %

Nombre de salariés formés en 2017 pour 100 salariés
Source : ANFA/DAFA 2017 - ACOSS 2017 - IRPAUTO 2016

PARCOURS DE FORMATION PRIS EN CHARGE PAR L'ANFA EN 2017*

Entreprises	Indicateur	Auvergne - Rhône-Alpes	France
Entreprises de moins de 11 salariés	Nombre de stagiaires	6 362	44 503
	Nombre d'heures stagiaires	344 919	2 307 920
Entreprises de 11 salariés et plus	Nombre de stagiaires	13 285	95 091
	Nombre d'heures stagiaires	554 284	3 654 690
Nombre de salariés formés**		11 667	82 718

Source : ANFA - DAFA - Données 2017 - * Y compris contrats de professionnalisation - ** Un même salarié peut être plusieurs fois stagiaire

L'ANFA

L'Association Nationale pour la Formation Automobile (ANFA), mandatée par les partenaires sociaux, met en œuvre la politique nationale de formation de la branche des services de l'automobile. Elle développe et harmonise l'ensemble des dispositifs de formation professionnelle, initiale et continue, tant au niveau national qu'au niveau régional. Elle finance les actions de formation des entreprises et conseille sur les dispositifs, et plus globalement sur la gestion de la formation et des emplois. L'ANFA est Organisme Paritaire Collecteur Agréé (OPCA) mais également Organisme Collecteur de la Taxe d'Apprentissage (OCTA).

ANFA Auvergne - Rhône-Alpes
Tél. : 04 72 01 43 93
lyon-clermont@anfa-auto.fr

Directeur de la publication : Patrice OMNES
Directeur de rédaction : Stéphane PAUTET
Rédaction : Philippe LE GALL
Édition et création : Service Communication ANFA

www.anfa-auto.fr/observatoire
f Métiers - services auto